

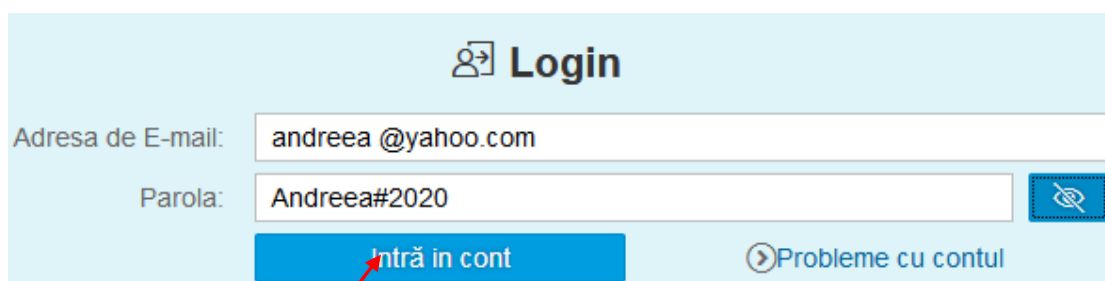
CONTESTAȚII SUBIECTE

Candidații înscriși la **Concursul de Admitere Iulie 2022**, după susținerea probei scrise în data **24.07.2022**, pe parcursul a **2 ore**, vor putea depune prin intermediul aplicației de înscriere la concurs, cereri de contestații privind *conținutul întrebărilor sau corectitudinea grilei oficiale de răspuns*.

Cum se depun cererile?

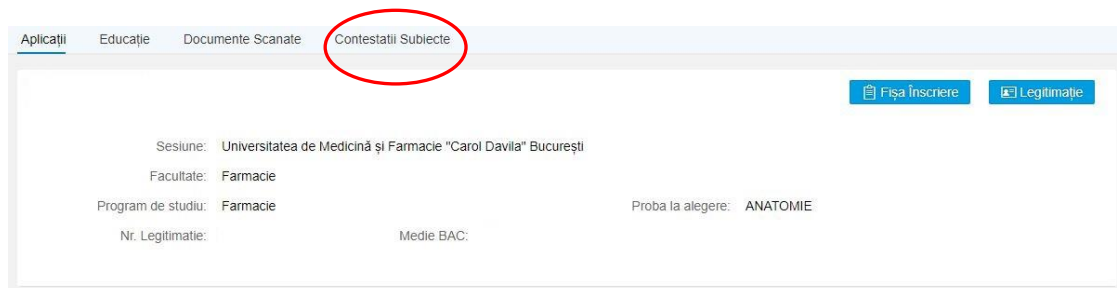
Candidații care doresc acest lucru, accesează platforma de înscriere și se conectează cu aceleași date cu care s-au conectat și pentru depunerea dosarului de înscriere.

În fereastra de Login se vor completa **adresa de e-mail și parola**.



și se va accesa butonul.

- se va deschide pagina pe care toți candidații o cunosc deja, dar care va conține și opțiunea **Contestații Subiecte**;



Atenție!!! Această opțiune va fi activă, conform Regulamentului de Admitere, doar pentru cele două ore alocate perioadei de contestații, care vor fi anunțate pe site-ul www.umfcd.ro.

- la accesarea opțiunii **Contestații subiecte** se va deschide pagina în care veți putea selecta varianta de caiet de concurs pe care ați avut-o în examen, dintre variantele afișate.

Vom avea situațiile:

- pentru **Facultățile de Medicină și Medicină Dentară** sunt 8 variante de caiete, (1-4) fiind pentru proba obligatorie – *Anatomie* și proba opțională – *Chimie* și (5-8) fiind pentru proba obligatorie – *Anatomie* și proba opțională – *Fizică*;
- pentru **Facultatea de Farmacie** sunt 8 variante de caiete, (1-4) fiind pentru proba obligatorie – *Chimie organică* și proba opțională – *Biologie vegetală* și (5-8) fiind pentru proba obligatorie – *Chimie organică* și proba opțională – *Anatomia și fiziologia omului*;
- pentru **Facultatea de Moașe și Asistență Medicală** sunt variantele (1-4) deoarece avem doar proba obligatorie – *Biologie*.
- proba opțională a fiecărui candidat va determina numerele caietelor afișate din caseta de selecție.
- candidatul selectează varianta de caiet (numărul) pe care a avut-o la examen și apasă butonul **Adaugă**:

- se va deschide pagina următoare în care candidatul, își va alege proba (obligatorie sau la alegere) pentru care dorește să conteste una sau mai multe întrebări, va completa numărul întrebării contestate și descrierea contestatiei, va salva

Contestatii Subiecte

Varianta caiet: * 2

Proba contestata: Probă Obligatorie (BIOLOGIE) Probă la alegere (CHIMIE)

Subiect contestat: * Interval Subiecte: 1 - 60

Descriere contestatie: *

și va reveni la pagina anterioară.

Varianta caiet 2

BIOLOGIE - 25
vcfbzcvbnvn

- dacă dorește să mai conteste și alte întrebări apăsă *Adauga* și reia procesul.

Varianta caiet: * 2

Proba contestata: Probă Obligatorie (BIOLOGIE) Probă la alegere (CHIMIE)

Subiect contestat: * 68

Descriere contestatie: * admitere 2022

- după salvare se va afișa următoarea pagină:

Varianta caiet 2

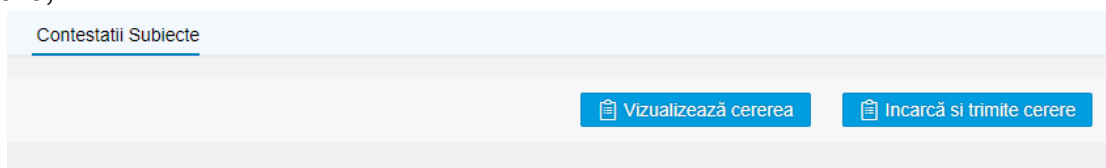
BIOLOGIE - 25 vcfbzcvbnvn	<input type="button" value="Edit"/>
CHIMIE - 68 admitere 2022	<input type="button" value="Edit"/>
CHIMIE - 75 admitere 2022	<input type="button" value="Edit"/>

- dacă se dorește modificarea descrierii unei întrebări contestate se accesează pictograma cu creionul din dreptul acesteia;
- după finalizarea contestatei se apasă butonul *Vizualizeaza cererea*.

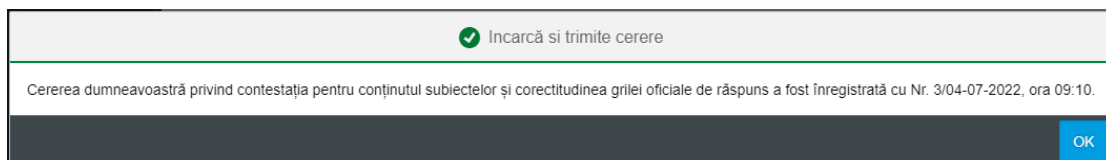
Varianta caiet 2

BIOLOGIE - 25 vcfbzcvbnvn	<input type="button" value="Edit"/>
CHIMIE - 68 admitere 2022	<input type="button" value="Edit"/>
CHIMIE - 75 admitere 2022	<input type="button" value="Edit"/>

– pentru a transmite și înregistra cererea se apasă butonul *Incarcă și trimite cerere*;



– după transmiterea cererii, candidatul primește mesajul cu numărul de înregistrare a cererii și un e-mail cu acest număr de înregistrare și cu cererea.



ATENȚIE!!! Se poate depune o singură cerere de contestații!