



CURRICULUM VITAE



INFORMAȚII PERSONALE *

Nume și prenume
Adresă
Telefon (rectorat)
E-mail (institucional)
Data și locul nașterii

Ceausu Mihail Constantin

EXPERIENȚA PROFESIONALĂ

Perioada

Funcții
și / sau
Posturi
ocupate



2001 – 2002: Medic Stagiar Medicina Generala, Spitalul Universitar de Urgenta, Bucuresti
2002 – 2006: Medic Rezident Anatomie - Patologica, INCD „Victor Babes”, Spitalul Universitar Bucuresti
2006 - 2011: Medic Specialist Anatomie - Patologica (media: 10), INCD „Victor Babes”, Bucuresti
2011 – prezent: Medic Primar Anatomie - Patologica (media: 9,83), INML „Mina Minovici”, București
2005 - Doctor in Medicina, Anatomie Patologica, UMF „Carol Davila”, Bucuresti
2004 – 2010: Cercetător Științific Medic (media: 10), INCD „Victor Babes”, Bucuresti
2010 – prezent: Sef Secție Anatomie Patologica, INML „Mina Minovici”, București
2004 – 2011: Asistent Universitar, Catedra de Anatomie Patologica, UMF „Carol Davila”, Bucuresti
2011 – 2015: Sef Lucrari, Catedra de Anatomie Patologica, UMF „Carol Davila”, Bucuresti
2015 – Conferentiar, Anatomie Patologica, Departamentul II de Științe Morfologice, UMF „Carol Davila”
2017 – Doctor Habilitat (atestat de abilitare nr. 4155/06.2017, eliberat de Ministerul Educației Naționale)

Numele și adresa angajatorului

UMF „Carol Davila” Bucuresti, Str. Dionisie Lupu, nr. 37, sector 1, București
INML „Minovici”, Bucuresti, str. Vitan Bârzești, nr. 9, sector 4, București

Tipul activității / sectorul de activitate
Principale activități și responsabilități

Activitati didactice. Activitati de cercetare. Activitati de diagnostic histopatologic si citologic
Activitati specifice de cadru didactic universitar: activități de predare, activitati de cercetare medicala
Activitati de diagnostic anatomo-patologic: histopatologic, histochimic, citologic si imunohistochimic.
Responsabilitati: a) promovarea cursurilor de actualizare in domeniul anatomiei patologice generale si speciale, b) membru in echipe de cercetare / responsabil partener la proiecte de cercetare ale INCD „Victor Babes” si UMF „Carol Davila”, Bucuresti, in cadrul programelor nationale si regionale

EDUCAȚIE ȘI FORMARE

Perioada

Numele și tipul instituției de învățământ / furnizorului de formare

Nivelul în clasificarea națională sau internațională

Calificarea / diploma obținută

Disciplinele principale studiate/
competențe profesionale dobândite

1990-1994	1994-2000	2002-2006	2006-2011	2011	2001-2005
Liceul „Vasile Alecsandri”	UMF „Carol Davila”	CNPDS	CNPDS	CNPDS	UMF „Carol Davila”
Preuniversitar	Invatamant superior	Postuniv. ISCED 5	Postuniv. ISCED 5	Postuniv. ISCED 5	Postuniv. ISCED 5
Bacalaureat	Licenta	Medic rezident	Medic specialist	Medic primar	Doctorat
Matematică – Fizică	Medicina Generala	Anatomie patologică	Anatomie patologica	Anatomie Patologică	Medicina

APTITUDINI ȘI COMPETENȚE PERSONALE

Dobândite în cursul vieții și carierei, dar care nu sunt recunoscute neapărat printr-un certificat sau o diplomă.

LIMBA MATERNĂ

LIMBI STRĂINE CUNOSCUTE

Autoevaluare

Nivel european (Nivelul Cadrului European Comun de Referință)

Limba romana






Engleza, germana, franceza

Înțelegere				Vorbire				Scriere	
Ascultare		Citire		Conversație		Discurs oral		Exprimare scrisă	
EN	C1	EN	C1	EN	C1	EN	C1	EN	C1
DE	B1	DE	B1	DE	B1	DE	B1	DE	B1
FR	A1	FR	A1	FR	A1	FR	A1	FR	A1


Limba

Limba

Limba

Permis de conducere	Categoria B
COMPETENȚE ȘI ABILITĂȚI SOCIALE	Comunicare. Spirit de echipa. Rezistență la stress. Capacități organizatorice
COMPETENȚE ȘI APTITUDINI ORGANIZATORICE	<i>Organizare evenimente științifice</i> (conferințe, seminarii, work-shopi) cu participarea unui număr mic / mediu de persoane, <i>coordonator al activității didactice și științifice studentești și cu rezidenții</i> (am predat și format grupe de studenți români și străini – modulul de limba engleză), <i>coordonator al activității profesionale</i> în cadrul laboratorului de anatomie patologică, achiziții de echipamente și materiale
COMPETENȚE ȘI APTITUDINI TEHNICE	Aptitudini de utilizare a microscopului optic, cu lumina polarizată și în fluorescență, utilizare calculatoare
<i>Competențe și aptitudini de utilizare a calculatorului</i>	Prelucrarea computerizată a datelor experimentale folosind diverse software, utilizarea Internetului, utilizarea bazelor de date, achiziție și prelucrare digitală de imagini
<i>Alte competențe și aptitudini</i>	Biostatistica medicală, Istoria medicinei
ACTIVITATEA PROFESIONAL ȘTIINȚIFICĂ	CURSURI POSTUNIVERSITARE DE PERFECTIONARE
<u>Cursuri internaționale</u>	2004: <u>European School of Pathology</u> : “ <i>Pathology of the Uterus & Pathology of the Bladder and Prostate</i> ”, Torino, Italia
	2007: <u>FEBS Advanced Lecturer Course</u> : “ <i>Mitochondria in life, death and disease</i> ”, Aussois, France, organizat de “Mitochondrial research group from University of Newcastle upon Tyne”, London, UK INCD “Victor Babeș”: “ <i>International Course on the Pathology of the Digestive System</i> ”, București, Romania (2008 - 2018), 10 edii consecutive 2004: “Curs de Imunohistochimie: Principii, tehnici, diagnostic”, INCD “Victor Babeș”, 19-28 februarie 2005: Curs de Perfecționare Postuniversitar de Biologie Moleculară: “ <i>De la Biologia Celulară și Moleculară la Medicina Secolului XXI</i> ”, IBPC “Nicolae Simionescu”, octombrie, București 2005: Curs de Oncologie Novartis: « <i>INTUIT – Identificarea și noile tratamente pentru tumori intestinale rare</i> », Institutul Național «Victor Babeș», 25 octombrie, București 2007: “Actualități în citologia colului uterin. Sistemul de raportare Bethesda – 2007”, 12-16 martie, CNPDS, București 2011: Curs de perfecționare și competență: “ <i>Histopatologia moleculară a țesutului arhivat</i> ”, în cadrul proiectului POSDRU 81/3.2/S/58819 : „Sistem de formare profesională a personalului medical în domeniul noilor tehnologii din sistemul de sănătate (diagnostic molecular)”, INCDVB, București 2012: Curs de perfecționare și competență: „ <i>Programe de screening pentru cancerul de sân, cancerul de col uterin și cancerul de colon</i> ”, în cadrul proiectului POSDRU 63/3.2/S/20596 „Instruire și prevenție pentru o viață sănătoasă”, Institutul Oncologic, București
<u>Cursuri naționale</u>	2006: “ <i>Liver and pancreas pathology</i> ”, 1 st Central European Regional Meeting, Eger, Hungary
	2007: “ <i>Haematopathology – lymphomas</i> ”, 2 nd Central European Meeting Technology Transfer in Diagnostic Pathology”, 21-23 iunie, Pecs, Hungary 2008: “ <i>27th International Congress of the International Academy of Pathology</i> ”, 12-17 oct., Athens, Greece 2009: “ <i>4th CE Meeting on Technology Transfer Soft Tissue & Bone Pathology</i> ”, 19-21 apr., Eger, Hungary 2014: „Bio-Optica training” on laboratory practice, 12-13 nov., Milano, Italy
<u>Simpozioane și congrese în străinătate</u>	EXPERIENȚA DIDACTICĂ
	- Cursuri și lucrări practice cu studenții români și străini (seria de limbă engleză) ai UMF „Carol Davila”, București. Coordonator lucrări de diplomă pentru absolvenții Facultății de Medicină - Cursuri de perfecționare cu rezidenții de anatomie patologică
	EXPERIENȚA PROFESIONALĂ Patologie generală, histopatologie medico-legală, citopatologie, imunohistochimie. Tehnici macroscopice: ~ 2.500 cazuri / an, tehnici microscopice: ~ 15.000 blocuri / an, cu un total ~ 18.000 lame / an
	EXPERIENȚA MANAGERIALĂ - Sef Secție Anatomie Patologică , INML „Mina Minovici”: 2010 – 2012 cu delegație, din mai 2012 – prin concurs (media: 9.80), confirmat de Ministerul Sănătății - Membri în Consiliul Consultativ al INML „Mina Minovici”, 2011 – prezent - Membri în Consiliul Facultății de Medicină al UMF „Carol Davila”, 2016 – 2019 - Coordonator de rezidenți în specialitatea Anatomie Patologică, 2016 ACTIVITĂȚI DE MANAGEMENT ȘI CURSURI Instructaj : „ <i>Necesitatea și avantajele implementării unui sistem de management al calității</i> ”. Prezentarea cerințelor standardului SR EN ISO 9001:2001, București, INML „Mina Minovici”, 2008 Responsabil cu managementul calității pe secția de patologie a INML „Mina Minovici”, 2008 – 2010 Manager de Proiect , confirmat de MEN și MMFPS, prin examen, cu certificatul de absolvire seria I nr. 00050514, în urma cursului: „ <i>Managementul proiectelor cu fonduri europene</i> ”, București, 2013

Publicații : ~ 300



Proiecte de cercetare: 25 (exemple)



Alte activități științifice de profil




Membri în societăți științifice de profil



Distincții și premii



Informații suplimentare (varia)



LUCRĂRI ELABORATE ȘI / SAU PUBLICATE

- **Cărți:** 12 (5 monografii, 2 compendii, 1 curs, 2 carti de lucrări practice, 1 atlas, 1 tratat)
- **Capitole de cărți:** 7; Comunicări orale fără abstracte: 10
- **Articole:** 84, din care 60 in reviste ISI (26 articole ca autor principal), 500 de citari in BDI
- 17 articole in reviste BDI (Pubmed, Embase etc.), 6 articole in reviste recunoscute CNCSIS B+
- Lucrări științifice cu abstracte publicate în reviste cotate / indexate ISI sau în baze de date internaționale precum si in volume de rezumate cu ISSN / ISBN, la manifestari stiintifice cu comitet de program: 123
- Lucrări științifice cu abstracte publicate în volume de rezumate fără ISSN / ISBN: 82
- 1 Proiect internațional de cooperare bilaterală româno-italian (membru în echipa de cercetare)
- Granturi ale Academiei Române (3, executant)
- Programul național "Viasan" (7 proiecte din care 2 proiecte prioritare, executant)
- Programul național CEEEX (5 proiecte: 2 ca executant, 1 colaborator, 1 ca responsabil științific din partea INCD "Victor Babeș", 1 ca responsabil științific din partea UMF "Carol Davila")
- Programul regional "Nucleu" (4 proiecte: 2 ca director / responsabil, 2 ca executant)
- Programul național "Securitate" (parteneriat cu INCD Cantacuzino, executant)
- Programul național PNII – P4 (2 proiecte, executant), PNII – ID (2, executant)
- Executant în cadrul Centrului de Excelență pentru Hematopatologie Diagnostică și Prognostică prin Tehnici Moleculare între anii 2002-2004
- Membru în grupul de lucru al Punctului Național de Contact (National Contact Point) pentru Programul Cadru 7 – Sănătate (FP 7 – Health) din INCD « Victor Babeș » in perioada 2007 – 2008
- **Responsabil științific** al programului de cercetare și schimb de experiență din cadrul acordului bilateral de cooperare româno-ungar dintre Departamentul 2 de Patologie al Universității Semmelweis, Budapesta și Departamentul de Patologie al INCD "Victor Babeș", București, in perioada 2007-2009
- **Coordonator științific** al platformei educaționale www.ePathology.ro (2010-2015), ce cuprinde: un "Atlas de histopatologie" pentru lucrările practice, un modul de curs "Patologie Generală și Sistemică" (structurat pe 20 de capitole), un mini-curs de biostatistică pentru patologi și un modul de telepatologie statica
- **Membru in comitetul editorial** al revistei **Romanian Journal of Legal Medicine**
- **Membru in comitetul editorial** al revistei **Journal of Experimental Research on Human Growth and Aging**, Medwin Publishers, Michigan, SUA
- **Reviewer** la revista "**Gynecologic and Obstetric Investigation**", ed. Karger, Berlin, Germania
- **Membru în comitete de organizare** la 5 manifestari stiintifice nationale, **Membru in diverse comisii de examene si concursuri de specialitate**, **Membru al Scolii Doctorale** a UMF „Carol Davila”, Bucuresti, 2018
- **Curs de instruire „Tehnici de evaluare”**, RENAR, București, 2014
- Membru al Diviziunii Române a Academiei Internaționale de Patologie (2002)
- Membru al Societății Române de Morfologie Normală și Patologică (2003)
- Membru al Societății Române de Citologie Clinică (2005)
- Membru al Uniunii Medicale Balcanice (2006), Membru al Asociației Medicale Române (2018)
- Membru al Federației Europene al Societăților de Biochimie și Biologie (2007)
- Membru onorific al Societății Române de Medicina Legală (2016)
- **"Best Poster Prize"** of International Academy of Pathology, Hungarian Division, for *"In situ hybridization for albumin mRNA in hepatocellular carcinoma"*, at the 1st Central European Regional Meeting, Liver & Pancreas Pathology, Hungary, 2006
- **"Second Prize"** pentru: *"The role of immunohistochemistry in Krukenberg tumors diagnosis"*, la "The 10th International Congress for Medical Students and Young Doctors", Timișoara, 2006
- **"Third Prize"**, pentru: *"High Cellularity GIST with neural differentiation arising from Meckel's diverticulum"*, la „The XIIth International Congress for Medical students and Young doctors", Timișoara, 2008
- **2 mențiuni (4th Prize)** la „3rd International Congress for Medical Students and Young Doctors", Iasi, 2006
- **"Diploma de merit"** pentru *activitatea meritorie* depusă în slujba Institutului Național "Victor Babeș", 2004
- **"Premiul de excelență"** în e-health acordat de TARUS Media pentru *cel mai bun site de e-learning medical* – www.e pathology.ro , 2010 – ediția I, 2011 – ediția II (Gala premiilor medicale)
- **5 Premii CNCSIS**
- **Medalia aniversara**, cu ocazia implinirii a 125 de ani de la infiintarea INML „Mina Minovici”, dec. 2017
- **Membru al National Geographic Society**, 2011
- **Membru al Who is Who World Society**, 2011
- **Apariții in Who's Who (biografii publicate):**
- *"Huebner Who's who – Enciclopedia Personalităților din România"*: 2008, 2010, 2012
- *"Marquis Who's who in the World"*: 2013 – 2018 (6 editii consecutive)
- *"Who's who in Science and Engineering"*, 2011-2012 (11th edition)
- *"Marquis Who's who in the World"*: 2013 (30th Pearl Anniversary Edition), 2019 (Top 3%)
- **Albert Nelson Marquis Lifetime Achievement Award**, *Marquis Who's who*, ian. 2018

PUBLICAȚII - selecție și exemple

Pentru detalii vezi lista completă de lucrări științifice

Cărți (12), din care: coordonator (sub redacția): 1, ca prim autor: 4 și co-autor: 7; capitole de cărți: 7. Exemple:



Articole în reviste cotate / indexate Thomson Reuters (ISI): 60. Exemple:

Revista	Editura	Baza de date	FI
Journal of Cellular and Molecular Medicine	Blackwell Science	Current Contents, Science Citation Index	5,114
Neurology	AAN Press	Current Contents (Life Sciences and Clinical Medicine), Journal Citation reports	2,743
American Journal of Forensic Medicine and Pathology	Lippincott Williams & Wilkins	Current Contents (Clinical Medicine) Journal Citation Reports	0,713
Romanian Journal of Legal Medicine	MC Marketing Production	Science Citation Index Expanded (Sci-Search), Journal Citation Reports	0,211
Romanian Journal of Morphology and Embryology	Romanian Academy Press	Science Citation Index Expanded	0,702
Journal of Forensic Sciences	Wiley	Journal Citation Reports	1,244
Forensic Science International	Elsevier	Journal Citation Reports	2,307
International Journal of Surgical Pathology	SAGE	Journal Citation Reports	0.961



Abstracte publicate în suplimente ale unor reviste indexate sau cotate ISI, la manifestări științifice internaționale, cu comitet de program: 51. Exemple: Virchows Archiv – 21, Histopathology – 8, Pathology International – 4, Rechtsmedizin – 6. ISI Proceedings: 4 (International Proceedings Division: Proceedings of the 3rd Intercontinental Congress of Pathology – Free Papers, Barcelona, 2008, Monduzzi Editore Medimond, Indexed in Current Contents)

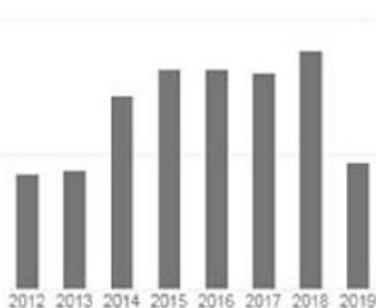


INDICI ȘI CITARI

- Cf. Google Academic: 498 citari BDI (all databases), Indice Hirsch = 11; i10-index = 13
- Cf. ISI Web of Science (core collection): 274 citari, Indice Hirsch = 8; Media citarilor / articol: 3.86
- Cf. Publons (Clarivate Analytics): Indice Hirsch = 7, 136 citari, Media citarilor / articol: 1.8
- Cf. Scopus: 246 citari, Indice Hirsch = 7; Factor de impact cumulat (autor principal) = 8.702
- Cf. Research Gate: 308 citari, Indice Hirsch = 8; Impact points: 64.50
- ORCID-ID: <https://orcid.org/0000-0003-2655-8160>

Mihai Ceausu / Google Academic

Referințe bibliografice	498	315
h-index	11	9
i10-index	13	9



Mihail-Constantin Ceausu

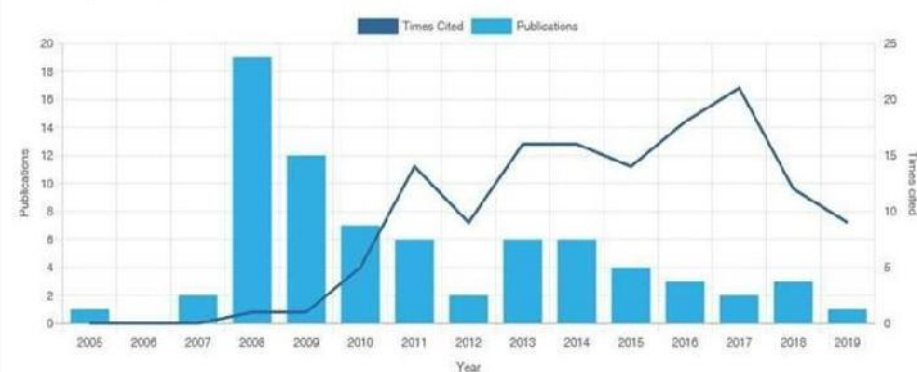
Web of Science ResearcherID[®]
Z-1009-2018

Faculty - Pathology, University of Medicine and Pharmacy "Carol Davila" Bucharest

PUBLICATIONS	TOTAL TIMES CITED	H-INDEX
74	136	7 [®]



Your impact over time



Web of Science

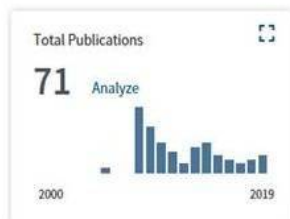
Search Search Results Tools Searches and alerts Search History Marked List 1

Citation report for 71 results from Web of Science Core Collection between 2001 and 2019 Go

You searched for: AUTHOR: (Ceausu M.) ...More

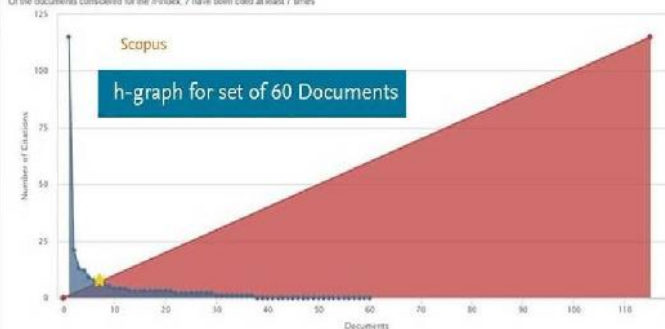
This report reflects citations to source items indexed within Web of Science Core Collection. Perform a Cited Reference Search to include citations to items not indexed within Web of Science Core Collection.

Export Data: Save to Excel File



The h-index for these documents is 7

Of the documents considered for the h-index, 7 have been cited at least 7 times



LISTA DE PROIECTE ȘTIINȚIFICE

Programul	Titlul proiectului	Perioada	Funcția
GRANT Acad.Rom.	Expresia receptorilor unor citokine în populațiile celulare din leziunile granulomatoase atipice paucibacilare. Studiu molecular și imunohistochimic	2001-2002	Executant
VIASAN	Modele de diagnoza a sistemelor biologice	2002-2004	Executant
GRANT Acad.Rom.	Amplificarea genei Her-2/neu și supraexpresia proteinei sale în cursul carcinogenezei unor tumori epiteliale: corelații cu receptori hormonal și factori de agresivitate biologică. Studiu molecular și imunohistochimic	2003-2004	Executant
NUCLEU	Evaluarea capacității de sinteză a albuminei în celula hepatică; studiu imunohistochimic și molecular în leziuni inflamatorii cronice și tumorale ale ficatului	2003-2005	Executant
VIASAN	Genomica diagnostică în boala neoplazică	2003-2005	Executant
VIASAN	Implicațiile oncogenice ale polimorfismului genomic al HPV în infecțiile persistente ale colului uterin la femeia tânără; studiu prospectiv și imunohistochimic și molecular pe trial clinic	2005-2006	Executant
VIASAN	Celula stem și interacțiunea epitelio-stromala în promovția și progresia neoplaziilor colului uterin; implicații în prognostic și monitorizare terapeutică	2005-2006	Executant
VIASAN	Rolul caveolinei-1 în procesele de angiogeneza și proliferare în glioblastoame; implicații terapeutice	2005-2006	Executant
VIASAN	Mecanisme celulare și moleculare ale proceselor fiziopatologice și aplicații în dezvoltarea de noi metode și tehnici farmacologice de tratare în endotelita și hipertensiunea pulmonară arterială indusă de Monocrotalina la șobolanul Wistar	2005-2006	Executant
VIASAN	Testarea genetică a femeilor cu risc de neoplasm mamar ereditar	2005-2006	Executant
Internațional	Proiect de colaborare bilaterală româno-italian, între UMF „Carol Davila”, București, România și Universitatea de Studii din Torino, Italia: <i>Impact of immuno- and geno-typing for improving diagnoses and planning treatment of human tumors</i>	2005-2007	Executant
NUCLEU	Implicații ale telomerazelor hepatocitare și a variabilității imunofenotipice celulare în terapia hepatocarcinomului dezvoltat pe ficat cirotic. Studiu imunohistochimic și molecular	2005-2006	Responsabil INCDVB
GRANT Acad.Rom.	Implicații ale sistemului reglator HGF și ale celulelor progenitoare în carcinogeneza mamară. Studiu imunohistochimic și molecular	2005-2006	Executant
CEEX-C2	Studiul profilului expresiei genice și biomarkerilor corelat cu parametrii clinico-patologici în cancerul de pancreas	2005-2008	Executant
Securitate Nationala	Documentarea, proiectarea și pregătirea implementării unei unități de biosecuritate de nivel 3 pentru instituirea unei rețele naționale integrate de detectare rapidă a agenților patogeni cu potențial de utilizare în acte bioteroriste	2005-2006	Executant
NUCLEU	Identificarea, caracterizarea și evaluarea comparativă prin abordarea histologică, imunohistochimică și moleculară a celulelor interstițiale de tip Cajal cu localizări extradigestive	2006-2008	Responsabil INCDVB
CEEX-C2	Noi ținte celulare și moleculare în terapia cu orientare spre pacient a tumorilor maligne. O abordare genomică și proteomică	2005-2008	Executant
CEEX-C2	Investigația moleculară a factorilor reglatori apoptotici în tulburările cardiace letale ale adultului tânăr	2006-2008	Responsabil UMF-CD
CEEX-C2	Noi strategii de terapie celulară prin folosirea de progenitori hematopoietici din sângele de cordon ombilical	2006-2008	Executant
CEEX-C2	Alterările genetice și instabilitatea microsateliților în monitorizarea cancerelor colorectale	2006-2008	Resp. stiintific
PN II - P4	Carcinomul pulmonar non-microcelular – protein kinaze cu valoare prognostică și implicații în terapiile cu ținte multiple	2007-2009	Executant
NUCLEU	Distributia celulelor stem și interstițiale CD117 pozitive în corelație cu expresia altor antigene celulare în stări reactive și neoplazii ale sistemului limfo-reticular și hematopoietic. Implicații terapeutice	2006-2008	Executant
PNII 42-168	Studiul modificărilor neurovasculare în creierul uman post-stroke ischemic. O abordare histopatologică, imunohistochimică și moleculară	2008-2010	Executant
PN II-ID-PCE	Interacțiuni dinamice între cardiomiocite, fibroblaste și matricea extracelulară a cordului normal și patologic. Studiu morfologic, imunohistochimic și molecular	2009-2011	Executant
PN II-ID-PCE	Modele conceptuale morfo-fenotipice ale tulburărilor de ritm maligne în moartea subită cardiacă	2009-2011	Executant
Proiect educational si de formare continua	Platforma educationala de Anatomie Patologica: www.ePathology.ro	2010 – 2015	Coordonator stiintific
POSDRU /174/1.3/S/149155	“Personalul didactic din sistemul de învățământ preuniversitar și universitar de stat - promotor al învățării pe tot parcursul vieții”	Ian. 2015 - iunie 2015	Membru al grupului țintă

Notă: Informațiile au fost completate respectând indicațiile HG 457 / 2011, art. 14

DETALII CU CELE MAI IMPORTANTE PROIECTE

Nr. Crt.	Program / Denumire proiect	Pozitia in proiect	Perioada	Valoarea (RON)
1.	CEEX - C2/ Investigatia moleculara a factorilor reglatori apoptotici in tulburarile cardiace letale ale adultului tanar	Director proiect – UMF „Carol Davila	2006 – 2008	1.500.000
<p>1) M. Ceaușu, C. Curcă, C. Ardeleanu, D. Dermengiu: “<i>Immunophenotypical polymorphism expression in sudden cardiac death</i>”, <u>Rom. J. Morphol. Embryol.</u>, 2008, 49(3):3-6, ISSN 1220-0522, premiat CNCSIS, cod 268</p> <p>2) M. Ceaușu, C. Curca, D. Dermengiu, C. Ardeleanu: “<i>Simultaneous immunopheotypical assessment of troponin and extracellular matrix molecules in myocardium of patients with sudden cardiac death</i>”, <u>Rom. J. Morphol. Embryol.</u>, 2009, 50(1):103-106</p>				
2.	Nucleu nr. 06.26-02.04 / Identificarea, caracterizarea și evaluarea comparativă prin abordarea histologica, imunohistochimica și moleculara a celulelor interstițiale de tip Cajal cu localizari extradigestive	Director proiect INCD „Victor Babes	2006 – 2008	27.067 / faza
<p>1) L.M. Popescu, S. Ciontea, D. Crețoiu, M.E. Hinescu, N. Ionescu, M. Ceaușu, E. Radu, C. Ardeleanu: “<i>Novel type of interstitial cells (Cajal-like) in the human fallopian tube</i>”, <u>J. Cell. Mol. Med.</u>, 9(2):479-523, 2005, ISSN 1582-1838</p> <p>2) C. M. Ardeleanu, A. Georgescu, F. Filipoiu, S. Enache, M. Comanescu, M. Ceausu, M. Stoicea, F. Staniceanu: “<i>The morphological heterogeneity of vimentin positive interstitial cells of myocardium</i>”, <u>Virchows Archiv.</u>, 459(Suppl.1):S298, abstract 004, 2011</p>				
3.	Nucleu nr. 21.03.16 / Implicatii ale telo-merazelor hepatocitare și a variabilității imunofenotipice celulare în terapia hepatocarcinomului dezvoltat pe ficat cirotic. Studiu imunohistochimic și molecular	Director proiect INCD „Victor Babes	2005 - 2006	100.000
<p>1) Mihai Ceaușu, Carmen Ardeleanu, Georgeta Butur: “<i>Cancerul hepatic: aspecte histopatologice și imunohistochimice</i>”, Editura Universitară “Carol Davila”, București, 2005, 134 pagini, ISBN 973-708-062-9</p> <p>2) Carmen Ardeleanu, Mihai Ceaușu, Georgeta Butur: “<i>Cancerul hepatic: aspecte de patologie moleculară</i>”, Editura Universitară “Carol Davila”, București, 2006, 72 pagini, ISBN 973-708-083-1</p> <p>3) Mihai Ceaușu, Georgeta Butur, Carmen Ardeleanu, Florin Hălăău: “<i>Activitatea secretorie de tip albuminic și prealbuminic în hepatocarcinom</i>”, Craiova Medicală, Editura Medicală Universitară Craiova, vol.7, suppl.2, 106-110, 2005, ISSN 1454-6876, CNCSIS B</p> <p>4) Mihai Ceaușu, Georgeta Butur, Carmen Ardeleanu, Maria Ceaușu, St. Chicoș: “<i>La variabilite imunophenotypique des cellules tumorales des hepatocarcinomes humain</i>”, Annals of Low Danube University, Fasc.XVII, Medicine, anul V, 7:41-45, 2006, ISSN: 1583-2074, CNCSIS B</p> <p>5) Ceaușu M., Butur G., Ardeleanu C., Ceaușu Maria, Florea Grămadă Z.: “<i>Assessment of immunohistochemical profile in human hepatocarcinomas</i>”, <u>Virchows Archiv</u>, 2005, 447(2):401, ISSN 0945-6317, 20th European Congress of Pathology, Paris, France</p>				
4.	CEEX-C2/ Noi strategii de terapie celulară prin folosirea de progenitori hemato-poietici din sângele de cordon ombilical	Executant	2006 – 2008	150.000
5.	CEEX-C2/ Alterarile genetice și instabilitatea microsateiților în monitorizarea cancerelor colorectale	Responsabil stiintific INCD „Victor Babes”	2006 – 2008	1.500.000
<p>Camelia Vrabie, M. Ceaușu, A. Petrescu, M. Waller, I. Dina: “<i>The usefulness of immunohistochemistry in sporadic colorectal cancer</i>”, <u>Rom.J.Morphol.Embryol.</u>, 2008, 49(4):525–535, ISSN 1220-0522, premiat CNCSIS, cod 264</p>				
6.	PNII-P4 / Carcinomul pulmonar non-microcelular – protein kinaze cu valoare prognostica și implicatii în terapiile cu ținte multiple	Executant	2007 – 2009	2.000.000
<p>Florina Vasilescu, Cristina Iosif, Mihaela Mihai, Dana Terzea, Camelia Dobrea, Alina Nicolae, Fl. Andrei, Alina Georgescu, M. Ceaușu, Alina Anghel, Elena Ion, Fl. Hălăău: “<i>Tinte terapeutice în carcinoamele pulmonare</i>”, vol. rez. p.23, 1-3 nov., 2006, “Al 3-lea Simpozion Național de Patologie. Sesiunea Anuală a Institutului Național Victor Babeș”, ISBN[10]: 973-708-005-x, ISBN[13]: 978-973-708-005-9</p>				
7.	PNII 42-168 / Studiul modificarilor neurovasculare in creierul uman post-stroke ischemic. O abordare histopatologica, imunohistochimica și moleculara	Executant	2008 – 2010	1.943.000
8.	PNI-IDE-PCE / Modele conceptuale morfo-fenotipice ale tulburarilor de ritm maligne în moartea subită cardiacă	Executant	2009 – 2011	29.032 / faza
<p>1) Curca G.C., Drugescu N, Ardeleanu C., M. Ceaușu, Dermengiu D.: “<i>Investigative protocole of sudden cardiac death in young adults</i>”, <u>Rom. J. Leg. Med.</u>, 2008, 16(1):57-66, ISSN 1221-8618, premiat CNCSIS, cod 265</p> <p>2) D. Dermengiu, M. Ceaușu, M.C. Rusu, S. Dermengiu, G.C. Curca, S. Hostiuc: “<i>Sudden death associated with border-line hypertrophic cardiomyopathy and multiple coronary anomalies. Case report and literature review</i>”, <u>Rom. J. Leg. Med.</u>, 2010, 18(1):3-12</p> <p>3) D. Dermengiu, M. Ceaușu, M. Rusu, C. Căpățină, S. Hostiuc, G. C. Curcă: “<i>Medical legal implications of cardiac contusion – case report</i>”, <u>Rom. J. Leg. Med.</u>, 2010, 18(2):83-94</p>				

4) Dermengiu, D; Curca, GC; Sarbu, N; Ceașu M , et al.: "Sudden cardiac death in non-atherosclerotic and non-inflammatory intimal cellular proliferations. A case report", <i>Rom. J. Leg. Med</i> , 2010, 18(3):183-188				
9.	VIASAN / Rolul caveolinei-1 in procesele de angiogeneza si proliferare in glioblastoame implicatii terapeutice	Executant	2004 – 2006	135.000
Carmen Ardeleanu, M. Ceașu , Georgeta Butur, Zenaida Fl. Grămadă, L. Dănăilă, Fl. Hălălau, D. Arsene: "p53 protein and bcl-2 expression in glioblastomas; pathological correlations in a comprehensive series", <i>Rom. J. Morphol. Embryol.</i> , 46(4):275-278, 2005				
10.	VIASAN / Celula stem si interactiunea epiteliu-stromala in promotia si progresia neoplaziilor colului uterin; implicatii in prognostic si monitorizare terapeutica	Executant	2004 - 2006	98.000
1) Dana Terzea, Mihaela Gherghiceanu, Cristina Iosif, Florina Vasilescu, Florin Andrei, Camelia Dobrea, Alina Nicolae, Alina Georgescu, Mihai Ceașu , Ariana Visan, Mihaela Mihai, Carmen Ardeleanu: „Ultra-structural analysis of the endometrial mucosa of female patients at menopause with hormonal replacement therapy (HRT)", <i>Rom. J. Morphol. Embryol.</i> , 2007;48(3):275-9, indexata Medline / Pubmed, Index Medicus				
2) Dana Terzea, Cristina Iosif, Florina Vasilescu, Florin Andrei, Camelia Dobrea, Alina Nicolae, Alina Georgescu, Flavian Mircea, Mihai Ceașu , Ariana Visan, Mihaela Mihai, Carmen Ardeleanu: „Quantification of apoptotic phenomenon on endometrial biopsies in postmenopausal patients under hormonal replacement therapy (HRT)", <i>Rom. J. Morphol. Embryol.</i> , 48(2):107-11, 2007, indexata Medline / Pubmed				
11.	VIASAN / Implicatiile oncogenice ale polimorfismului genomic al HPV in infectiile persistente ale colului uterin la femeia tânără; studiu prospectiv si imuno-histochimic si molecular pe trial clinic	Executant	2004 - 2006	70.000
1) Vasilescu F, Ceașu M , Tănase C, Stănculescu R, Vlădescu T, Ceașu Z.: "P53, p63 and Ki-67 assessment in HPV-induced cervical neoplasia", <i>Rom. J. Morphol. Embryol.</i> , 2009, 50(3):357-61, ISSN 1220-0522				
2) Vasilescu F., Florea Grămadă Z., Popa E., Iosif C., Dobrea C., Butur G., Ceașu M. , Ardeleanu C.: "Cytokeratin 17 and p63 in metaplastic and neoplastic cervical lesions", <i>Virchows Archiv</i> , 2005, 447(2):474, ISSN 0945-6317, 20 th European Congress of Pathology, Paris, France				
12.	VIASAN / Mecanisme celulare si moleculare ale proceselor fiziopatologice si aplicatii in dezvoltarea de noi metode si tehnici farmacologice de tratare in endotelita si hipertensiunea pulmonara arteriala indusa de Monocrotalina la sobolanul Wistar	Executant	2004 - 2006	155.000
Stefan Bogdan, Andrei Seferian, Andreea Totoescu, Stefan Dumitrache-Rujinski, Mihai Ceașu , Cristin Coman, Carmen-Maria Ardeleanu, Maria Dorobantu, Miron Bogdan: "Sildenafil Reduces Inflammation and Prevents Pulmonary Arterial Remodeling of the Monocrotaline induced Disease in the Wistar Rats", <i>Maedica - A Journal of Clinical Medicine</i> , 7(2):109-116, 2012, Pubmed				
13.	VIASAN / Testarea genetica a femeilor cu risc de neoplasm mamar ereditar	Executant	2004 – 2006	91.500
1) Mihaela Mihai, Mihai Leșaru, Mihai Ceașu , Carmen Ardeleanu: "Needle core biopsy versus fine needle aspiration cytology in preoperative diagnosis of solid breast lesions", <i>Annals of Fundeni Hospital</i> , 10(1-2):20-29, 2005, ISSN: 1224-3450, indexată EMBASE / Excerpta Medica				
2) C. Ardeleanu, M. Mihai, F. Vasilescu, C. Iosif, D. Terzea, F. Andrei, A. Georgescu, C. Dobrea, D. Arsene, S. Enache, M. Ceașu , A. Visan, M. Comanescu, D. Ene, M. Neagu, G. Butur, F. Staniceanu: "TOP2A – EGFR correlations in triple negative breast cancer", Conference Information: 3RD INTERCONTINENTAL CONGRESS OF PATHOLOGY, Date: may 17-22, 2008, Barcelona, Spain, Source: <i>Proceedings of the 3rd Intercontinental Congress of Pathology - Free Papers</i> , International Proceedings Division, Monduzzi Editore Medimond, 2008, p.159-165, ISBN 978-88-7587-447-6, indexed in Current Contents				
14.	Proiect educational si de formare continua: Platforma educationala de Anatomie Patologica www.ePathology.ro	Coordonator stiintific / director	2010 – 2015	-
15.	POSDRU /174/1.3/S/149155: "Personalul didactic din sistemul de invatamant preuniversitar si universitar de stat - promotor al invatarii pe tot parcursul vietii"	Membri al grupului tinta din cadrul proiectului	ianuarie 2015 - iunie 2015	-

ACTIVITATI EXTRAPROFESIONALE:

- Colectionar de filme (videoteca cu peste 1000 de DVD-uri originale cu filme artistice si documentare)
- Membru al Asociatiei Filatelistilor din România, Federatia Româna de Filatelie, 2018
- „Curs de pregătire teoretică și practică în domeniul armelor și munițiilor”, organizat de Millenium Plus SRL, sub egida Federatiei Române de Tir Sportiv, 09.06-03.07.2018, București, cu certificatul de absolvire seria B-MIL nr. 04818 / 04.07.2018 (prelegeri despre istoria armelor și tipuri de arme de foc, elemente de supraviețuire și prim-ajutor, module juridice privind legea 295/2004 reactualizată, precum și trageri de antrenament cu pușca cu luneta, 5.6 mm cu repetiție, respectiv pistol semi-automat 9x19 mm și 10x22T)

Mihail Constantin Ceașu